

Eylea 40 mg/ml Injektionslösung in einer Durchstechflasche

Aflibercept

Lesen Sie die gesamte Packungsbeilage sorgfältig durch, bevor bei Ihnen dieses Arzneimittel angewendet wird, denn sie enthält wichtige Informationen.

- Heben Sie die Packungsbeilage auf. Vielleicht möchten Sie diese später nochmals lesen.
- Wenn Sie weitere Fragen haben, wenden Sie sich an Ihren Arzt.
- Wenn Sie Nebenwirkungen bemerken, wenden Sie sich an Ihren Arzt. Dies gilt auch für Nebenwirkungen, die nicht in dieser Packungsbeilage angegeben sind. Siehe Abschnitt 4.

Was in dieser Packungsbeilage steht

- 1. Was ist Eylea und wofür wird es angewendet?**
- 2. Was sollten Sie wissen, bevor Eylea bei Ihnen angewendet wird?**
- 3. Wie wird Eylea bei Ihnen angewendet?**
- 4. Welche Nebenwirkungen sind möglich?**
- 5. Wie ist Eylea aufzubewahren?**
- 6. Inhalt der Packung und weitere Informationen**

1. Was ist Eylea und wofür wird es angewendet?

Eylea ist eine Lösung, die in das Auge injiziert wird, um folgende Augenerkrankungen bei Erwachsenen zu behandeln

- neovaskuläre (feuchte) altersabhängige Makuladegeneration (feuchte AMD),
- beeinträchtigt Sehvermögen aufgrund eines Makulaödems infolge eines retinalen Venenverschlusses (RVV) (Venastverschluss [VAV] oder Zentralvenenverschluss [ZVV]),
- beeinträchtigt Sehvermögen aufgrund eines diabetischen Makulaödems (DMÖ),
- beeinträchtigt Sehvermögen aufgrund einer myopen choroidalen Neovaskularisation (mCNV).

Aflibercept, der Wirkstoff in Eylea, unterdrückt die Aktivität einer Gruppe von Faktoren, die vaskulärer endothelialer Wachstumsfaktor A (VEGF-A) und Plazenta-Wachstumsfaktor (PlGF) genannt werden.

Bei Patienten mit feuchter AMD und mCNV sind diese Faktoren im Überschuss vorhanden und an einer krankhaften Neubildung von Blutgefäßen im Auge beteiligt. Aus diesen neuen Blutgefäßen können Blutbestandteile in das Auge austreten und letztendlich das Gewebe schädigen, das im Auge für das Sehen zuständig ist.

Bei Patienten mit ZVV tritt eine Blockade im Hauptblutgefäß auf, welches das Blut von der Netzhaut wegtransportiert. Als Folge werden die VEGF-Spiegel erhöht, was

zu einem Flüssigkeitsaustritt in die Netzhaut führt und dadurch zu einem Anschwellen der Makula (Bereich der Netzhaut, verantwortlich für das scharfe Sehen). Dies wird Makulaödem genannt. Wenn die Makula durch Flüssigkeit anschwillt, verschwimmt das zentrale Sehen. Bei Patienten mit VAV sind ein oder mehrere Äste des Hauptgefäßes blockiert, welche das Blut von der Netzhaut wegtransportieren. Als Folge werden die VEGF-Spiegel erhöht, was zu einem Flüssigkeitsaustritt in die Netzhaut und dadurch zu einem Anschwellen der Makula führt. Beim diabetischen Makulaödem handelt es sich um eine Schwellung der Netzhaut, die bei Patienten mit Diabetes auftritt. Diese wird dadurch hervorgerufen, dass Flüssigkeit aus den Blutgefäßen in die Makula austritt. Die Makula ist der Bereich der Netzhaut, der für das scharfe Sehen verantwortlich ist. Wenn die Makula durch die Flüssigkeit anschwillt, verschwimmt das zentrale Sehen. Es konnte gezeigt werden, dass Eylea das Wachstum von neuen, krankhaften Blutgefäßen im Auge, aus denen oft Flüssigkeit oder Blut austritt, verhindern kann. Bei einer Sehverschlechterung infolge einer feuchten AMD, eines ZVV, eines VAV, eines DMÖ und einer mCNV kann Eylea helfen, das Sehvermögen zu stabilisieren und in vielen Fällen auch zu verbessern.

2. Was sollten Sie wissen, bevor Eylea bei Ihnen angewendet wird?

Eylea wird bei Ihnen nicht angewendet werden

- wenn Sie allergisch gegen Aflibercept oder einen der in Abschnitt 6. genannten sonstigen Bestandteile dieses Arzneimittels sind.
- wenn Sie eine bestehende oder Verdacht auf eine Infektion im Auge oder in der Umgebung des Auges haben (okulare oder periokulare Infektion).
- wenn Sie an einer schweren Augenentzündung leiden (erkennbar an Schmerzen oder einer Rötung).

Warnhinweise und Vorsichtsmaßnahmen

Bitte sprechen Sie mit Ihrem Arzt, bevor Eylea bei Ihnen angewendet wird:

- wenn Sie an einem Glaukom leiden.
- wenn Sie in der Vergangenheit Lichtblitze oder Schlieren in Ihrem Gesichtsfeld gesehen haben und wenn es plötzlich zu einer Zunahme von Größe und Anzahl der Schlieren kommt.
- wenn innerhalb der letzten oder nächsten 4 Wochen bei Ihnen eine Augenoperation stattfand oder geplant ist.
- wenn Sie eine schwere Form eines ZVV oder eines VAV (ischämischer ZVV oder VAV) haben, da in diesem Fall die Behandlung mit Eylea nicht empfohlen wird.

Darüber hinaus ist es wichtig, dass Sie folgendes wissen:

- die Sicherheit und Wirksamkeit einer gleichzeitigen Behandlung beider Augen mit Eylea wurde nicht untersucht. Falls Eylea auf diese Weise angewendet wird, kann das Risiko für Nebenwirkungen erhöht sein.
- die Injektion von Eylea kann bei einigen Patienten innerhalb von 60 Minuten nach der Injektion zu einem Anstieg des Augeninnendrucks führen. Ihr Arzt wird diesen nach jeder Injektion überprüfen.
- wenn es bei Ihnen zu einer Infektion oder Entzündung im Auge (Endophthalmitis) oder zu anderen Komplikationen kommt, können bei Ihnen Augenschmerzen oder zunehmende Beschwerden, eine zunehmende Augenrötung, verschwommenes Sehen oder eine Verschlechterung des Sehvermögens und eine erhöhte Lichtempfindlichkeit auftreten. Es ist wichtig, dass jedes Symptom möglichst schnell untersucht und behandelt wird.
- Ihr Arzt wird untersuchen, ob bei Ihnen andere Risikofaktoren vorliegen, die die Wahrscheinlichkeit für einen Einriss oder eine Ablösung einer der Schichten des hinteren Augenbereichs erhöhen können (Ablösung oder Einriss der Netzhaut oder des retinalen Pigmentepithels). In diesem Fall wird bei Ihnen Eylea mit Vorsicht angewendet.
- Eylea sollte während der Schwangerschaft nicht angewendet werden, es sei denn der mögliche Nutzen überwiegt das potentielle Risiko für das ungeborene Kind.

- Frauen im gebärfähigen Alter müssen während der Behandlung und mindestens über drei Monate nach der letzten Injektion von Eylea eine zuverlässige Verhütungsmethode anwenden.

Die systemische Anwendung von VEGF-Hemmern, d. h. Substanzen ähnlich denen in Eylea enthaltenen, ist möglicherweise mit einem Risiko von durch Blutgerinnsel blockierten Blutgefäßen (arterielle thromboembolische Ereignisse) verbunden, was zu einem Herzinfarkt oder Schlaganfall führen kann. Es besteht ein theoretisches Risiko für solche Ereignisse nach Injektion von Eylea in das Auge. Es gibt begrenzte Daten zur Sicherheit bei der Behandlung von Patienten mit ZVV, VAV, DMÖ und mCNV, die einen Schlaganfall oder eine vorübergehende Durchblutungsstörung im Gehirn (transitorische ischämische Attacke) oder einen Herzinfarkt innerhalb der vergangenen 6 Monate hatten. Wenn einer der genannten Punkte auf Sie zutrifft, wird Eylea bei Ihnen mit Vorsicht angewendet werden.

Es gibt nur begrenzte Erfahrung bei der Behandlung von

- Patienten mit DMÖ aufgrund eines Typ-I-Diabetes.
- Diabetikern mit sehr hohen mittleren Blutzuckerwerten (HbA1c über 12 %).
- Diabetikern mit einer fortgeschrittenen diabetischen Augenerkrankung, auch proliferative diabetische Retinopathie genannt.

Es gibt keine Erfahrung bei der Behandlung von

- Patienten mit akuten Infektionen.
- Patienten mit anderen Augenerkrankungen, wie z. B. Ablösung der Netzhaut oder bei Makulaloch.
- Diabetikern mit nicht eingestelltem Bluthochdruck.
- Nicht-asiatischen Patienten mit mCNV.
- Patienten mit vorbehandelter mCNV.
- Patienten mit einer Schädigung außerhalb des Zentrums der Makula (extrafoveale Läsionen) mit mCNV.

Wenn einer der oben genannten Punkte auf Sie zutrifft, wird Ihr Arzt diese fehlenden Informationen bei Ihrer Behandlung mit Eylea berücksichtigen.

Anwendung bei Kindern und Jugendlichen

Bei Kindern und Jugendlichen unter 18 Jahren wurde die Anwendung von Eylea nicht untersucht, da eine feuchte AMD, ein ZVV, ein VAV, ein DMÖ und eine mCNV vor allem bei Erwachsenen auftreten. Daher ist eine Anwendung in dieser Altersgruppe nicht relevant.

Anwendung von Eylea zusammen mit anderen Arzneimitteln

Informieren Sie Ihren Arzt, wenn Sie andere Arzneimittel anwenden, kürzlich andere Arzneimittel angewendet haben oder beabsichtigen andere Arzneimittel anzuwenden.

Schwangerschaft und Stillzeit

- Frauen im gebärfähigen Alter müssen während der Behandlung und mindestens über 3 Monate nach der letzten Injektion von Eylea eine zuverlässige Verhütungsmethode anwenden.
- Es liegen keine Berichte zur Anwendung von Eylea bei schwangeren Frauen vor. Eylea sollte während der Schwangerschaft nicht angewendet werden, es sei denn der mögliche Nutzen überwiegt das potenzielle Risiko für das ungeborene Kind. Wenn Sie schwanger sind oder beabsichtigen, schwanger zu werden, sprechen Sie vor der Behandlung mit Eylea mit Ihrem Arzt darüber.
- Die Anwendung von Eylea wird während der Stillzeit nicht empfohlen, da nicht bekannt ist, ob Eylea in die Muttermilch übergeht. Fragen Sie vor der Behandlung mit Eylea Ihren Arzt um Rat.

Verkehrstüchtigkeit und Fähigkeit zum Bedienen von Maschinen

Nach der Injektion von Eylea kann es zu vorübergehenden Sehstörungen kommen. Solange diese anhalten, fahren Sie kein Auto und bedienen Sie keine Maschinen.

Wichtige Informationen über bestimmte sonstige Bestandteile von Eylea

Dieses Arzneimittel enthält weniger als 1 mmol Natrium (23 mg) pro Dosiereinheit, d. h. es ist nahezu „natriumfrei“.

3. Wie wird Eylea bei Ihnen angewendet?

Ein in der Anwendung von Injektionen in das Auge erfahrener Arzt wird Eylea unter aseptischen (sauberen und sterilen) Bedingungen in Ihr Auge injizieren. Die empfohlene Dosis beträgt 2 mg Aflibercept (0,05 ml). Eylea wird in das Auge injiziert (intravitreale Injektion). Zum Schutz vor einer Infektion wird Ihr Arzt Ihr Auge vor der Injektion mit einem Desinfektionsmittel sorgfältig reinigen. Damit Sie möglichst keine Schmerzen haben bzw. um diesen vorzubeugen, wird Ihr Arzt die Einstichstelle vor der Injektion örtlich betäuben.

Feuchte AMD

Patienten mit feuchter AMD werden in den ersten drei aufeinanderfolgenden Monaten jeden Monat eine Injektion erhalten, gefolgt von einer weiteren Injektion alle zwei Monate.

Danach wird Ihr Arzt entscheiden, ob das 2-monatige Behandlungsintervall zwischen den Injektionen beibehalten oder bei stabilem Zustand schrittweise um 2 oder 4 Wochen verlängert werden kann. Wenn sich Ihr Zustand verschlechtert, kann das Intervall zwischen den Injektionen verkürzt werden.

Solange Sie keine Probleme bemerken oder Ihr Arzt Ihnen etwas anderes geraten hat, besteht keine Notwendigkeit, Ihren Arzt zwischen den Behandlungen aufzusuchen.

Makulaödem infolge eines RVV (VAV oder ZVV)

Ihr Arzt wird den für Sie am besten geeigneten Behandlungsplan festlegen. Die Behandlung wird mit einer Serie monatlicher Eylea Injektionen beginnen.

Der Abstand zwischen zwei Injektionen sollte nicht kürzer als ein Monat sein.

Ihr Arzt kann entscheiden, die Behandlung mit Eylea zu beenden, wenn Sie von einer weiteren Behandlung nicht profitieren.

Die Behandlung wird mit monatlichen Injektionen weitergeführt, bis sich Ihr Befund stabilisiert hat. Drei oder mehr monatliche Injektionen können notwendig sein.

Ihr Arzt wird Ihr Ansprechen auf die Behandlung kontrollieren. Er kann die Behandlung mit einem schrittweise verlängerten Intervall zwischen den Injektionen fortführen, um einen stabilen Zustand zu erhalten. Wenn sich Ihr Befund bei einem verlängerten Behandlungsintervall verschlechtert, wird Ihr Arzt das Intervall entsprechend verkürzen.

Auf Grundlage Ihres Ansprechens auf die Behandlung wird Ihr Arzt den weiteren Untersuchungs- und Behandlungsplan festlegen.

Diabetisches Makulaödem (DMÖ)

Patienten mit DMÖ werden in den ersten fünf aufeinanderfolgenden Monaten jeden Monat eine Injektion erhalten, danach erfolgt eine Injektion alle zwei Monate.

Das 2-monatige Behandlungsintervall kann beibehalten oder an Ihren Zustand angepasst werden, wenn Ihr Arzt dies für angemessen hält. Ihr Arzt wird den weiteren Therapieplan festlegen.

Ihr Arzt kann entscheiden, die Behandlung mit Eylea zu beenden, wenn festgestellt wurde, dass Sie von einer weiteren Behandlung nicht profitieren.

Myope CNV

Patienten mit mCNV werden mit einer einzelnen Injektion behandelt. Sie werden nur dann weitere Injektionen erhalten, wenn die Untersuchung durch Ihren Arzt ergeben hat, dass sich Ihre Erkrankung nicht verbessert hat. Der Abstand zwischen zwei Injektionen sollte nicht kürzer als ein Monat sein.

Wenn sich Ihre Erkrankung verbessert und dann wiederkehrt, kann Ihr Arzt die Behandlung wieder aufnehmen.

Ihr Arzt wird den weiteren Therapieplan festlegen.

Wenn eine Eylea-Dosis nicht gegeben wurde

Vereinbaren Sie einen neuen Termin für eine Untersuchung und die Injektion.

Wenn die Behandlung mit Eylea abgebrochen wird

Sprechen Sie mit Ihrem Arzt, bevor Sie die Behandlung beenden.

Wenn Sie weitere Fragen zur Anwendung dieses Arzneimittels haben, wenden Sie sich an Ihren Arzt.

4. Welche Nebenwirkungen sind möglich?

Wie alle Arzneimittel kann auch dieses Arzneimittel Nebenwirkungen haben, die aber nicht bei jedem auftreten müssen.

Möglicherweise können **allergische Reaktionen** (Überempfindlichkeit) auftreten. **Diese können schwerwiegend sein und erfordern, dass Sie sofort Ihren Arzt kontaktieren.**

Bei der Verabreichung von Eylea können einige Nebenwirkungen mit Auswirkungen auf die Augen auftreten, die durch den Injektionsvorgang bedingt sind. Einige von diesen können **schwerwiegend** sein, darunter **Erblindung**, eine **schwerwiegende Infektion oder Entzündung im Auge** (Endophthalmitis), **Ablösung, Einriss oder Blutung der lichtempfindlichen Schicht im hinteren Bereich des Auges** (Ablösung oder Einriss der Netzhaut), **Trübung der Linse** (Katarakt), **Blutung im Auge** (Glaskörperblutung), eine **Abhebung der im Auge befindlichen gelartigen Substanz von der Netzhaut** (Glaskörperabhebung) und ein **Anstieg des Augeninnendrucks**, siehe Abschnitt 2. Diese schwerwiegenden Nebenwirkungen mit Auswirkungen auf die Augen traten bei weniger als 1 von 1.900 Injektionen auf.

Wenn Sie nach Ihrer Injektion eine plötzliche Sehverschlechterung, einen Schmerzanstieg oder Rötung im Auge bemerken, **kontaktieren Sie sofort Ihren Arzt.**

Liste der berichteten Nebenwirkungen

Es folgt eine Liste der berichteten Nebenwirkungen, die möglicherweise auf den Injektionsvorgang oder das Arzneimittel zurückzuführen sind. Bitte lassen Sie sich nicht beunruhigen, es kann sein, dass Sie keine dieser Nebenwirkungen bekommen. Diskutieren Sie jede vermutete Nebenwirkung mit Ihrem Arzt.

Sehr häufige Nebenwirkungen (kann mehr als 1 von 10 Personen betreffen):

- Verschlechterung der Sehkraft
- Blutung im hinteren Augenabschnitt (retinale Blutung)
- blutunterlaufene Augen, verursacht durch Blutungen kleiner Blutgefäße in der Außenschicht des Auges
- Augenschmerzen

Häufige Nebenwirkungen (kann bis zu 1 von 10 Personen betreffen):

- Ablösung oder Einriss einer der Schichten des hinteren Augenbereichs, was durch Lichtblitze mit "fliegenden Mücken" und manchmal auch durch Sehverlust bemerkbar ist (Einriss*/Ablösung des retinalen Pigmentepithels, Einriss/Ablösung der Netzhaut)
- Degeneration der Netzhaut (Ursache für gestörtes Sehen)
- Blutung im Auge (Glaskörperblutung)
- bestimmte Formen von Linsen-Trübung (Katarakt)
- Beschädigung der vorderen Schicht des Augapfels (der Hornhaut)

- Anstieg des Augeninnendrucks
- sich bewegende Punkte im Gesichtsfeld (Trübungen)
- Abhebung der im Auge liegenden gelartigen Substanz von der Netzhaut (Glaskörperabhebung, was durch Lichtblitze mit "fliegenden Mücken" bemerkbar ist)
- Gefühl, etwas im Auge zu haben
- erhöhte Tränenproduktion
- Anschwellen des Augenlids
- Blutung an der Injektionsstelle
- Augenrötung

*) Zustände, von denen bekannt ist, dass sie mit einer feuchten AMD einhergehen. Nur bei Patienten mit feuchter AMD beobachtet.

Gelegentliche Nebenwirkungen (kann bis zu 1 von 100 Personen betreffen):

- allergische Reaktionen (Überempfindlichkeit)**
- schwerwiegende Entzündung oder Infektion im Auge (Endophthalmitis)
- Entzündung der Regenbogenhaut oder anderer Teile des Auges (Iritis, Uveitis, Iridocyclitis, Schwebeteilchen in der Vorderkammer)
- fremdartiges Gefühl im Auge
- Reizung des Augenlids
- Anschwellen der vorderen Schicht des Augapfels (der Hornhaut)

** Allergische Reaktionen wie Hautausschlag, Juckreiz (Pruritus), Nesselsucht (Urtikaria) und einzelne Fälle schwerer allergischer (anaphylaktischer/anaphylaktoider) Reaktionen wurden berichtet.

Seltene Nebenwirkungen (kann bis zu 1 von 1.000 Personen betreffen):

- Erblindung
- Trübung der Linse aufgrund einer Verletzung (traumatische Katarakt)
- Entzündung der im Auge befindlichen gelartigen Substanz
- Eiter im Auge

Die klinischen Studien zeigten ein vermehrtes Neuauftreten von Blutungen aus kleinen Blutgefäßen in den äußeren Schichten des Auges (Bindehautblutung) bei Patienten mit feuchter AMD, die Blutverdünnungsmittel einnahmen. Dieses vermehrte Auftreten war zwischen den Patientengruppen, die mit Ranibizumab und Eylea behandelt wurden, vergleichbar.

Die systemische Anwendung von VEGF-Hemmern, d. h. Substanzen ähnlich denen in Eylea enthaltenen, ist möglicherweise mit einem Risiko von durch Blutgerinnsel blockierten Blutgefäßen (arterielle thromboembolische Ereignisse) verbunden, was zu einem Herzinfarkt oder Schlaganfall führen kann. Es besteht ein theoretisches Risiko für solche Ereignisse nach Injektion von Eylea in das Auge.

Wie bei allen therapeutischen Proteinen, besteht die Möglichkeit einer Immunreaktion (Bildung von Antikörpern) gegen Eylea.

Meldung von Nebenwirkungen

Wenn Sie Nebenwirkungen bemerken, wenden Sie sich an Ihren Arzt. Dies gilt auch für Nebenwirkungen, die nicht in dieser Packungsbeilage angegeben sind. Sie können Nebenwirkungen auch direkt über das Bundesinstitut für Arzneimittel und Medizinprodukte, Abt. Pharmakovigilanz, Kurt-Georg-Kiesinger-Allee 3, D-53175 Bonn, Website: <http://www.bfarm.de> anzeigen. Indem Sie Nebenwirkungen melden, können Sie dazu beitragen, dass mehr Informationen über die Sicherheit dieses Arzneimittels zur Verfügung gestellt werden.

5. Wie ist Eylea aufzubewahren?

- Bewahren Sie dieses Arzneimittel für Kinder unzugänglich auf.
- Sie dürfen dieses Arzneimittel nach dem auf dem Umkarton und dem Etikett nach "Verwendbar bis/Verw. bis" angegebenen Verfalldatum nicht mehr verwenden. Das Verfalldatum bezieht sich auf den letzten Tag des angegebenen Monats.
- Im Kühlschrank lagern (2°C - 8°C). Nicht einfrieren.
- Die ungeöffnete Durchstechflasche darf außerhalb des Kühlschranks bis zu 24 Stunden unter 25°C aufbewahrt werden.
- In der Originalverpackung aufbewahren, um den Inhalt vor Licht zu schützen.
- Entsorgen Sie Arzneimittel nicht im Abwasser oder Haushaltsabfall. Fragen Sie Ihren Apotheker, wie das Arzneimittel zu entsorgen ist, wenn Sie es nicht mehr verwenden. Sie tragen damit zum Schutz der Umwelt bei.

6. Inhalt der Packung und weitere Informationen

Was Eylea enthält

- Der Wirkstoff ist: Aflibercept. Eine Durchstechflasche enthält ein entnehmbares Volumen von mindestens 0,1 ml, entsprechend mindestens 4 mg Aflibercept. Eine Durchstechflasche reicht aus, um eine Dosis von 2 mg Aflibercept in 0,05 ml anzuwenden.
- Die sonstigen Bestandteile sind: Polysorbat 20 (E 432), Natriumdihydrogenphosphat 1 H₂O (zur pH-Wert-Einstellung), Dinatriumhydrogenphosphat 7 H₂O (zur pH-Wert-Einstellung), Natriumchlorid, Sucrose, Wasser für Injektionszwecke.

Wie Eylea aussieht und Inhalt der Packung

Eylea ist eine Injektionslösung (Injektionszubereitung) in einer Durchstechflasche. Die Lösung ist farblos bis blassgelb.

Packungsgröße: 1 Durchstechflasche + 1 Filternadel.

Pharmazeutischer Unternehmer

Bayer AG
51368 Leverkusen
Deutschland

Hersteller

Bayer AG
Müllerstraße 178
13353 Berlin
Deutschland

Falls Sie weitere Informationen über das Arzneimittel wünschen, setzen Sie sich bitte mit dem örtlichen Vertreter des pharmazeutischen Unternehmers in Verbindung.

Deutschland

Bayer Vital GmbH
Tel: +49-(0)214-30 513 48

Diese Packungsbeilage wurde zuletzt überarbeitet im November 2022.

Ausführliche Informationen zu diesem Arzneimittel sind auf den Internetseiten der Europäischen Arzneimittel-Agentur <http://www.ema.europa.eu> verfügbar.

Die folgenden Informationen sind für medizinisches Fachpersonal bestimmt:

Die Durchstechflasche sollte nur **für die Behandlung eines einzigen Auges** verwendet werden.

Die Durchstechflasche enthält mehr als die empfohlene Dosis von 2 mg Aflibercept (entsprechend 0,05 ml). Die überschüssige Menge muss vor der Anwendung verworfen werden.

Die Lösung sollte vor Anwendung visuell auf Schwebstoffe und/oder Verfärbung oder jegliche Veränderung der äußeren Erscheinung überprüft werden und ist in diesem Falle zu verwerfen.

Die ungeöffnete Durchstechflasche darf außerhalb des Kühlschranks bis zu 24 Stunden unter 25°C aufbewahrt werden. Nach dem Öffnen der Durchstechflasche muss die weitere Handhabung unter aseptischen Bedingungen erfolgen.

Für die intravitreale Injektion sollte eine 30 G x 1/2 Zoll Injektionsnadel verwendet werden.

Anweisungen zur Anwendung der Durchstechflasche:

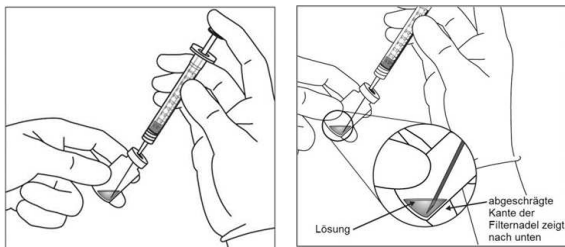
1. Den Kunststoff-Schnapdeckel entfernen und den Außenbereich des Gummistopfens der Durchstechflasche desinfizieren.



2. Die 18 G, 5 Mikrometer-Filternadel, die dem Umkarton beiliegt, an einer mit einem Luer-Lock-Adapter ausgestatteten sterilen 1-ml-Spritze befestigen.



3. Die Filternadel durch die Mitte des Durchstechflaschen-Stopfens stechen, bis die Nadel vollständig in die Durchstechflasche eingeführt ist und die Spitze den Boden oder die Unterkante der Durchstechflasche berührt.
4. Unter sterilen Bedingungen den gesamten Inhalt der Eylea-Durchstechflasche in die Spritze aufnehmen, wobei die Durchstechflasche aufrecht in einer leicht geneigten Position zu halten ist, um das vollständige Entleeren zu erleichtern. Um das Aufziehen von Luft zu verhindern, sollte darauf geachtet werden, dass die abgeschrägte Kante der Filternadel in die Lösung eintaucht. Um dies auch während der Entnahme zu gewährleisten, ist die Durchstechflasche schräg zu halten.



5. Bitte beachten, dass der Spritzenkolben beim Entleeren der Durchstechflasche ausreichend zurückgezogen wird, damit auch die Filternadel vollständig entleert wird.
6. Die Filternadel entfernen und diese vorschriftsmäßig entsorgen.
 Hinweis: Die Filternadel darf nicht für die intravitreale Injektion verwendet werden.

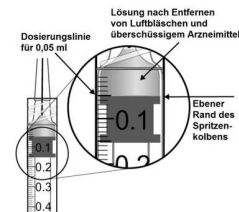
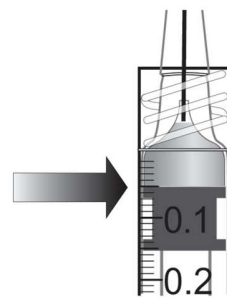
7. Unter sterilen Bedingungen eine 30 G x 1/2 Zoll Injektionsnadel fest auf die Luer-Lock-Spitze der Spritze schrauben.



8. Die Spritze mit der Nadel nach oben halten und auf Bläschen hin prüfen. Wenn Bläschen zu sehen sind, leicht mit Ihrem Finger gegen die Spritze klopfen, bis die Bläschen nach oben steigen.



9. Um alle Bläschen und überschüssiges Arzneimittel zu entfernen, den Spritzenkolben langsam soweit eindrücken, bis der ebene Rand des Kolbens auf derselben Höhe ist wie die 0,05 ml-Linie der Spritze.



10. Durchstechflasche nur für einmaligen Gebrauch. Die Entnahme von mehr als einer Dosis aus der Durchstechflasche kann das Risiko einer Kontamination und nachfolgender Infektion erhöhen.
 Nicht verwendetes Arzneimittel oder Abfallmaterial ist entsprechend den nationalen Anforderungen zu entsorgen.