

Gebrauchsinformation: Information für Anwender**Fragmin P**

2500 I.E. Injektionslösung

Dalteparin-Natrium

Bitte lesen Sie die gesamte Packungsbeilage sorgfältig durch, bevor Sie mit der Anwendung dieses Arzneimittels beginnen, denn sie enthält wichtige Informationen. Bewahren Sie diese Information zusammen mit dem Arzneimittel auf.

Ihr Arzt hat Ihnen ein wirksames Arzneimittel zur Thromboseprophylaxe verschrieben. Den Nutzen von Fragmin P schätzt Ihr Arzt für Sie höher ein als die möglichen Risiken, die mit seiner Anwendung einhergehen können.

- **Sobald Sie Beschwerden bemerken, die Sie bisher nicht hatten und nicht einordnen können, fragen Sie Ihren Arzt um Rat.**
- **Dieses Arzneimittel wurde Ihnen persönlich verschrieben. Geben Sie es nicht an Dritte weiter. Es kann anderen Menschen schaden, auch wenn diese die gleichen Beschwerden haben wie Sie.**

Die kursiv geschriebenen Informationen sind Zusatzinformationen für Ihren Arzt.

Was in dieser Packungsbeilage steht

1. Was ist Fragmin P und wofür wird es angewendet?
2. Was sollten Sie vor der Anwendung von Fragmin P beachten?
 - 2.1 Fragmin P darf **nicht angewendet** werden (*Gegenanzeigen*)
 - 2.2 Warnhinweise und Vorsichtsmaßnahmen
 - 2.3 Anwendung von Fragmin P zusammen mit anderen Arzneimitteln (*Wechselwirkungen*)
 - 2.4 Schwangerschaft, Stillzeit und Fortpflanzungsfähigkeit
 - 2.5 Verkehrstüchtigkeit und Fähigkeit zum Bedienen von Maschinen
3. Wie wenden Sie Fragmin P richtig an? (*Dosierung*)
4. Welche Nebenwirkungen sind möglich?
5. Wie ist Fragmin P aufzubewahren?
6. Weitere Informationen zum Produkt
7. Adresse
8. *Hinweise für den Arzt*

1. Was ist Fragmin P und wofür wird es angewendet?

Der Wirkstoff von Fragmin P heißt Dalteparin-Natrium und ist ein niedermolekulares Heparin.

Fragmin P beeinflusst die Gerinnung des Blutes. Es hilft, die Bildung oder das Wachstum von Blutgerinnseln in den tiefen Venen vorbeugend zu verhindern (*Prophylaxe tiefer Venenthrombosen und Lungenembolien*).

Fragmin P wird angewendet bei Erwachsenen über 18 Jahren zur Vorbeugung tiefer Venenthrombosen während und nach Operationen bei niedrigem oder mittlerem Risiko für Thrombosen und Lungenembolien. Am Operationstag auch bei hohem Risiko.

Fragmin P wird angewendet bei Kindern und Jugendlichen ab einem Monat und älter zur Behandlung von Blutgerinnseln in den Venen (*venöse Thromboembolien [VTE]*).

2. Was sollten Sie vor der Anwendung von Fragmin P beachten?**2.1 Fragmin P darf nicht angewendet werden (*Gegenanzeigen*)**

- wenn Sie überempfindlich (*allergisch*) gegen Dalteparin-Natrium, andere niedermolekulare Heparine oder Heparin, Produkte aus Schweinefleisch oder einen der in Abschnitt 6. genannten sonstigen Bestandteile dieses Arzneimittels sind;
- wenn bei Ihnen eine durch *Heparin* verursachte zu niedrige Blutplättchenanzahl (*HIT II*) bekannt ist oder vermutet wird;
- wenn Sie innerhalb der letzten 6 Wochen vor der Behandlung Verletzungen oder Operationen am Zentralnervensystem, am Auge oder Ohr hatten;
- wenn Sie innerhalb der letzten 3 Monate behandlungsbedürftige Blutungen hatten, wie z. B. Magen-Darm-Blutungen, Blutungen innerhalb des Schädels oder Blutungen im Auge;
- wenn Sie an einer schweren Störung der Blutgerinnung leiden, z. B. durch Erkrankungen, die mit einer erhöhten Blutungsneigung einhergehen;
- wenn bei Ihnen der Verdacht auf eine mögliche Funktionsstörung bzw. Verletzung des Gefäßsystems besteht, wie z. B. Magen- und/oder Darmgeschwüre, unkontrollierbar starker Bluthochdruck, z. B. unterer Wert größer 105 mmHg, ein durch eine Einblutung ins Gehirn verursachter Schlaganfall (innerhalb von 3 Monaten vor der Behandlung), Erweiterung eines Hirngefäßes (*Aneurysma der Hirnarterien*), Erkrankungen der Netzhaut des Auges, Glaskörperblutungen, Entzündung der Herzinnenhaut (*Endokarditis lenta, akute oder subakute Endokarditis septica*), bei drohender Frühgeburt;
- bei bestimmten Narkoseformen (*Spinal-, Epiduralanästhesie*) dürfen keine hohen Dosen von Fragmin P angewendet werden.

2.2 Warnhinweise und Vorsichtsmaßnahmen

Bitte sprechen Sie mit Ihrem Arzt, Apotheker oder dem medizinischen Fachpersonal, bevor Sie Fragmin P anwenden.

Stellen Sie sicher, dass Ihr Arzt vor der Anwendung von Fragmin P weiß:

- wenn Sie gleichzeitig andere Arzneimittel einnehmen, die die Blutgerinnung hemmen, z. B. Aspirin, Marcumar;
- bei schweren Leber- und Nierenfunktionsstörungen oder Magengeschwür in der Krankengeschichte;
- bei Nieren- und Harnleitersteinen;
- wenn bei Ihnen der Verdacht auf einen bösartigen Tumor mit Blutungsneigung besteht;
- wenn Sie eine verminderte Anzahl oder eine Funktionsstörung der Blutplättchen (*Thrombozyten*) haben;
- bei chronischem Alkoholismus wegen der möglichen erhöhten Blutungsneigung;
- wenn Sie allergisch gegen Latex (Naturkautschuk) sind oder vermuten, dass Sie eine mögliche Allergie gegen Latex haben, oder wenn die Nadelschutzkappe von Fragmin Fertigspritzen von jemandem mit einer bekannten oder möglichen Allergie gegen Latex angefasst wird. Die Nadelschutzkappe von Fragmin Fertigspritzen kann Latex enthalten, der bei Personen mit einer Latexallergie schwere allergische Reaktionen hervorrufen kann;

- wenn Sie gleichzeitig Arzneimittel einnehmen, die den Serum-Kalium-Spiegel erhöhen.

Eine Langzeitbehandlung mit Heparin wurde mit dem Risiko für Knochenbrüche (*Osteoporoserisiko*) in Verbindung gebracht. Obwohl dies nicht bei Fragmin P beobachtet wurde, kann ein solches Risiko nicht ausgeschlossen werden.

Besondere Patientengruppen

Bei Kindern und älteren Patienten, Patienten mit Nierenversagen, starkem Untergewicht, krankhaftem Übergewicht oder Schwangerschaft wird Ihr Arzt gegebenenfalls die Anwendung von Fragmin P überwachen (*Anti-Faktor-Xa-Wert im Blut*).

Kinder und Jugendliche

Fragmin P wird nicht bei Neugeborenen unter einem Monat angewendet.

Bitte informieren Sie alle weiteren Ärzte, bei denen Sie in Behandlung sind, dass bei Ihnen Fragmin P eingesetzt wird. Dies ist wichtig, da während der Anwendung von Fragmin P bestimmte Behandlungsmaßnahmen, z. B. Injektionen in die Muskulatur, Zahnoperationen, örtliche Betäubungen in der Nähe des Rückenmarks, mit einem erhöhten Risiko für Blutungen verbunden sein können.

2.3 Anwendung von Fragmin P zusammen mit anderen Arzneimitteln (*Wechselwirkungen*)

Informieren Sie Ihren Arzt oder Apotheker, wenn Sie andere Arzneimittel anwenden, kürzlich andere Arzneimittel angewendet haben oder beabsichtigen, andere Arzneimittel anzuwenden.

Bei der Verwendung von Fragmin P sind folgende Wechselwirkungen mit den Wirkstoffen anderer Arzneimittel (die Wirkstoffbezeichnungen finden Sie auf der Packung und der Packungsbeilage Ihrer Medikamente) nicht auszuschließen:

Die Wirkung von Fragmin P wird verstärkt durch Arzneimittel,

- die zur Behandlung von Rheuma, Schmerzen und Entzündungen angewendet werden (*nichtsteroidale Antirheumatika*, z. B. *Acetylsalicylsäure*, *Phenylbutazon*, *Indometacin*),
- die zur Auflösung von Blutgerinnseln angewendet werden (*Fibrinolytika*, *GP-IIb/IIIa-Rezeptor-Antagonisten*),
- die z. B. zur Hemmung der Blutgerinnung angewendet werden (*Dicumarole*, *Ticlopidin*, *Clopidogrel*, *Dipyridamol*),
- die z. B. zu schnellem Blutersatz angewendet werden (*Dextrane*),
- die z. B. zur Behandlung von Gicht angewendet werden (*Sulfipyrazon*, *Probenecid*),
- die z. B. im Rahmen einer Chemotherapie angewendet werden (*Zytostatika*),
- die z. B. im Rahmen einer hoch dosierten Penicillintherapie angewendet werden, und durch Etacrynsäure i.v.

Die Wirkung von Fragmin P wird abgeschwächt durch Arzneimittel,

- die z. B. zur Behandlung von Allergien angewendet werden (*Antihistaminika*),
- die z. B. zur Behandlung bei Herzmuskelschwäche angewendet werden (*Digitalispräparate*),
- die z. B. zur Behandlung bakterieller Infektionen angewendet werden (*Tetracycline [Antibiotika]*),
- die zur Erweiterung der Herzkranzgefäße angewendet werden (*intravenöse Nitroglycerininfusion*).

Die gleichzeitige Behandlung mit Serum-Kalium-Spiegel erhöhenden Arzneimitteln erfolgt nur unter besonderer Überwachung durch den Arzt.

2.4 Schwangerschaft, Stillzeit und Fortpflanzungsfähigkeit**Schwangerschaft**

Wenn Sie schwanger sind, informieren Sie bitte Ihren Arzt, da er vor Anwendung von Fragmin P eine sorgfältige Nutzen-Risiko-Bewertung durchführen wird.

Erfahrungen über die Anwendung von Fragmin P in der Schwangerschaft lassen keine negativen Auswirkungen auf die Schwangere oder das ungeborene Kind erkennen.

Wenn Sie mit Fragmin P behandelt werden, darf bei Ihnen während der Geburt keine Periduralanästhesie durchgeführt werden.

Stillzeit

Der Wirkstoff von Fragmin P geht in geringen Mengen in die Muttermilch über. Ein gerinnungshemmender Effekt auf den Säugling ist unwahrscheinlich, kann aber nicht ausgeschlossen werden.

Fortpflanzungsfähigkeit

Aktuelle klinische Daten lassen keinen Schluss zu, dass Fragmin P die Fortpflanzungsfähigkeit beeinträchtigt.

2.5 Verkehrstüchtigkeit und Fähigkeit zum Bedienen von Maschinen

Es sind keine besonderen Vorsichtsmaßnahmen erforderlich.

Fragmin P enthält Natrium

Dieses Arzneimittel enthält weniger als 1 mmol (23 mg) Natrium pro Fertigspritze, d. h. es ist nahezu „natriumfrei“. Patienten mit natriumarmer Ernährung und Eltern, deren Kinder mit Fragmin P behandelt werden, können darüber informiert werden, dass dieses Arzneimittel im Wesentlichen "natriumfrei" ist.

Dieses Arzneimittel kann mit einer Lösung vorbereitet werden, die Natrium enthält. Informieren Sie Ihren Arzt, wenn Sie oder Ihr Kind eine kochsalzarme (natriumarme) Diät einhalten sollen.

3. Wie wenden Sie Fragmin P richtig an? (*Dosierung*)

Ihr behandelnder Arzt hat die für Sie notwendige Dosierung unter Berücksichtigung Ihres individuellen Thromboserisikos festgelegt. Wenden Sie Fragmin P immer genau nach der Anweisung des Arztes an.

Die übliche Dosierung ist **eine Fertigspritze** Fragmin P **einmal täglich** nach einer Operation. Bei hohem Risiko für Thrombosen und Lungenembolien kann am Tag der Operation auch ein- bis zweimal Fragmin P gegeben werden. Die Injektion sollte einmal täglich möglichst **zur gleichen Tageszeit** erfolgen.

Dosierungstabellen für den Arzt siehe Abschnitt 8.

Fragmin P wird unter die Haut gespritzt (*subkutane Injektion*). Die Injektion wird Ihnen vom Arzt oder dem Pflegepersonal verabreicht. Sie können aber auch, nach vorheriger Einweisung in die Spritztechnik, die Injektion selbst vornehmen (Spritzanleitung nachfolgend).

Fragmin P sollte so lange angewendet werden, wie es Ihnen Ihr Arzt verordnet hat.

Anwendung bei Kindern und Jugendlichen

Behandlung von Blutgerinnseln in den Venen (symptomatische venöse Thromboembolien - VTE)

Die empfohlenen Dosen richten sich nach dem Körpergewicht und der Altersgruppe des Kindes und werden von Ihrem Arzt berechnet. Ihr Arzt wird Sie über die individuelle Dosis von Fragmin P entsprechend dieser Kriterien informieren. Ändern Sie die Dosierung und das Behandlungsschema nicht ohne Rücksprache mit Ihrem Arzt.

Dosierungstabellen für den Arzt siehe Abschnitt 8.

Die Wirkung von Fragmin P wird nach der Anfangsdosis und anschließenden Dosisanpassungen mittels eines Bluttests überwacht.

So injizieren Sie Fragmin P

Fragmin P wird unter die Haut (*subkutan*) verabreicht. In diesem Abschnitt der Packungsbeilage wird erläutert, wie Sie sich selbst oder Ihrem Kind Fragmin P injizieren sollten. Injizieren Sie Fragmin P erst, nachdem Sie von Ihrem Arzt geschult wurden. Wenn Sie sich nicht sicher sind, was Sie tun sollen, sprechen Sie sofort mit Ihrem Arzt. Injizieren Sie die Fragmin P-Dosis zu den von Ihrem Arzt empfohlenen Zeiten.

Wenn vor der Verabreichung von Fragmin P an Kinder eine Verdünnung erforderlich ist, sollte diese vom medizinischen Fachpersonal durchgeführt werden. Befolgen Sie die Anweisungen Ihres Arztes, wie und wann Sie das verdünnte Arzneimittel injizieren sollten, das Ihnen zur Verfügung gestellt wird.

Bitte befolgen Sie die unten beschriebenen Schritte.

Hinweis: Bitte sorgen Sie dafür, dass sich niemand an der Nadel verletzen kann. Auf keinen Fall sollte die Nadelschutzkappe von einem Angehörigen oder einem anderen Helfer wieder aufgesetzt werden (Verletzungs- und Infektionsgefahr!).

Schritt 1: Wie Sie Ihre Fertigspritze für die Injektion vorbereiten

Öffnen Sie die Deckfolie entlang der Perforation. **Drücken Sie die Fertigspritze nicht durch die Deckfolie hindurch, denn es besteht die Gefahr, dass sich dabei die Nadel (Kanüle) verbiegt.** Greifen Sie die Deckfolie an der geöffneten Stelle und ziehen diese vollständig ab. Entnehmen Sie die Fertigspritze vorsichtig und legen Sie diese bereit. Den Kolben bitte nicht vor der Injektion betätigen.

Entfernen Sie die graue Nadelschutzkappe, indem Sie sie gerade abziehen (siehe Abbildung 1). Eventuell vorhandene Tropfen an der Nadelspitze vorsichtig abschütteln (nicht abstreifen).



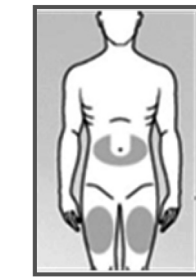
Sie werden eine Luftblase in der Spritze bemerken. Sie soll dort sein und kann ignoriert werden. Es ist wichtig, den Kolben noch nicht zu drücken, da ein Teil des Arzneimittels verloren gehen kann. Die vorhandene Luftblase in den Fertigspritzen sollte vor der Injektion nicht herausgedrückt werden, da dies zum Verlust von Arzneimittel und damit zu einer reduzierten Dosis führen kann.

Sie sind jetzt bereit zu spritzen. Fahren Sie mit Schritt 2 fort.

Schritt 2: Auswahl und Vorbereitung des subkutanen Injektionsbereichs

Wählen Sie eine der unten empfohlenen Injektionsstellen aus (siehe schattierte Bereiche, Abbildung 3):

Abbildung 3



Ein U-förmiger Bereich um den Nabel.

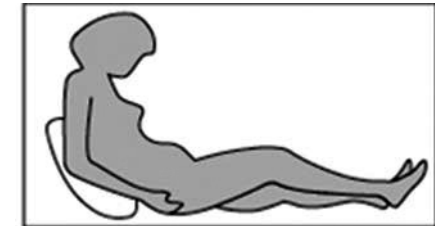
Bereich der mittleren Oberschenkel.

- Verwenden Sie bei jeder Dosis eine andere Injektionsstelle.
- Spritzen Sie nicht in Bereiche, in denen die Haut empfindlich, blutunterlaufen, rot oder hart ist. Vermeiden Sie Bereiche mit Narben.
- Wenn Sie oder das Kind an Psoriasis leiden, injizieren Sie nicht direkt in erhabene, dicke, rote oder schuppige Hautflecken („*Psoriasis-Hautläsionen*“).
- Waschen und trocknen Sie Ihre Hände.
- Reinigen Sie die Injektionsstelle mit einem Alkoholtupfer in kreisförmigen Bewegungen. Lassen Sie die Haut gründlich trocknen. Berühren Sie diesen Bereich nicht erneut, bevor Sie die Injektion verabreichen.

Schritt 3: Die richtige Position

Sie oder Ihr Kind sollten zur Verabreichung der subkutanen Injektion sitzen oder liegen. Wenn Sie sich selbst injizieren, bringen Sie sich in eine bequeme Sitzposition, in der Sie Ihren Bauch sehen können (siehe Abbildung 4).

Abbildung 4

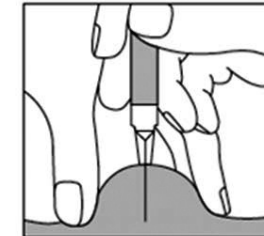
**Schritt 4:**

Bilden Sie mit Daumen und Zeigefinger der einen Hand eine Hautfalte. Dazu die vorgesehene Einstichstelle mit Daumen und Zeigefinger anheben (nicht pressen). Mit der anderen Hand halten Sie die Spritze wie einen Bleistift. Dies wird die Injektionsstelle sein.

Schritt 5:

Wenn Sie Fragmin P einem Erwachsenen oder sich selbst injizieren, halten Sie die Spritze im rechten Winkel (d. h. vertikal wie in der Abbildung dargestellt und nicht in einem Winkel) über der gefalteten Haut. Führen Sie die Nadel in die Haut ein, bis die Nadel vollständig eingeführt ist (siehe Abbildung 5).

Abbildung 5



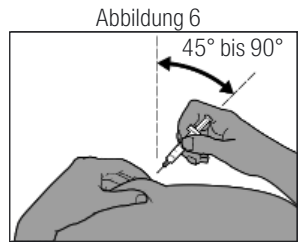
Rahmen
technisch bedingt



Rahmen
technisch bedingt



Wenn Sie einem Kind Fragmin P injizieren, drücken Sie die Nadel mit einer schnellen, kurzen Bewegung in einem 45°- bis 90°-Grad-Winkel vollständig in die Haut (siehe Abbildung 6).



Schritt 6:

Drücken Sie den Kolben langsam und gleichmäßig ganz nach unten, um die richtige Dosis zu injizieren. Halten Sie während der Injektion weiter die Hautfalte fest, lassen Sie dann die Hautfalte los und ziehen Sie die Nadel vorsichtig heraus.

Wenn an der Injektionsstelle Blut austritt, üben Sie leichten Druck aus. Reiben Sie die Injektionsstelle nicht, da dies Blutergüsse fördern kann. Drücken Sie einen Wattebausch 10 Sekunden lang auf die Injektionsstelle. Leichte Blutungen können dabei auftreten. Reiben Sie die Injektionsstelle nicht. Sie können einen Verband auf die Injektionsstelle legen.

Schritt 7:

Entsorgen Sie die Spritze und die Nadel in einem Behälter für scharfe Gegenstände. Bewahren Sie diesen Behälter außerhalb der Reichweite anderer Personen auf. Wenn der Behälter für scharfe Gegenstände fast voll ist, entsorgen Sie ihn wie angewiesen oder sprechen Sie mit Ihrem Arzt oder dem medizinischen Fachpersonal.

Achten Sie darauf, dass Kinder keinen Zugang zu den leeren Spritzen haben.

Wenn Sie eine größere Menge Fragmin P angewendet haben, als Sie sollten

Benachrichtigen Sie einen Arzt, da im Falle einer Überdosierung ein erhöhtes Blutungsrisiko besteht.

Wenn Sie die Anwendung von Fragmin P vergessen haben

Es sollte auf keinen Fall die doppelte Menge gespritzt werden, um eine vergessene Dosis nachzuholen. Sobald Sie bemerken, dass Sie eine Anwendung von Fragmin P vergessen haben, holen Sie diese bitte nach. Behalten Sie dann die **neue Tageszeit** als Spritzzeit für Fragmin P bei. Bei Unklarheiten über die Dosierung fragen Sie Ihren Arzt.

Wenn Sie die Anwendung von Fragmin P abbrechen

Bitte setzen Sie Fragmin P nicht eigenmächtig ab, da sich sonst Ihr Thromboserisiko erhöht.

4. Welche Nebenwirkungen sind möglich?

Wie alle Arzneimittel kann auch dieses Arzneimittel Nebenwirkungen haben, die aber nicht bei jedem auftreten müssen.

Bei der Anwendung zur Vorbeugung von Thrombosen kam es bei etwa 3 % der Patienten zu Nebenwirkungen.

Bei den Häufigkeitsangaben zu Nebenwirkungen werden folgende Kategorien zugrunde gelegt:

- Sehr häufig: kann mehr als 1 von 10 Behandelten betreffen
- Häufig: kann bis zu 1 von 10 Behandelten betreffen
- Gelegentlich: kann bis zu 1 von 100 Behandelten betreffen
- Selten: kann bis zu 1 von 1.000 Behandelten betreffen
- Sehr selten: kann bis zu 1 von 10.000 Behandelten betreffen
- Nicht bekannt: Häufigkeit auf Grundlage der verfügbaren Daten nicht abschätzbar

Bedeutsame Nebenwirkungen oder Zeichen, auf die Sie achten sollten, und Maßnahmen, wenn Sie betroffen sind

Wenn Sie von einer der nachfolgend genannten Nebenwirkungen betroffen sind, wenden Sie Fragmin P nicht weiter an und suchen Sie Ihren Arzt möglichst umgehend auf:

Häufig muss – in Abhängigkeit von der Dosierung und häufiger bei Patienten mit zusätzlichen Risikofaktoren – mit dem Auftreten von offenen oder verborgenen Blutungen an verschiedenen Körperstellen gerechnet werden, dies insbesondere an Haut, Schleimhäuten, Wunden sowie im Bereich des Magen-Darm- und Urogenitaltrakts. Die Ursache dieser Blutungen sollte abgeklärt und eine entsprechende Behandlung eingeleitet werden.

Ebenfalls tritt häufig zu Beginn der Behandlung mit Heparinen ein leichter, vorübergehender Abfall der Blutplättchenanzahl (*Thrombozytopenie Typ I*) auf. Komplikationen kommen in diesen Fällen im Allgemeinen nicht vor. Die Behandlung kann daher fortgeführt werden.

Selten wird ein schwerer Abfall der Blutplättchenanzahl (*Thrombozytopenie Typ II*) beobachtet, der in der Regel 6 bis 14 Tage nach Behandlungsbeginn, bei Patienten mit bestehender Heparin-Allergie aber unter Umständen innerhalb von Stunden, beginnt. In solchen Fällen ist Fragmin P sofort abzusetzen. Bei diesen Patienten dürfen dann auch in der Zukunft keine heparinhaltigen Arzneimittel mehr angewendet werden.

Sehr selten traten schwere Blutungen (*retroperitoneale oder intrakranielle/zerebrale Blutungen*) auf, die in sehr seltenen Fällen einen tödlichen Ausgang nahmen. In Einzelfällen wurden im Zusammenhang mit einer örtlichen Betäubung (*Spinal- oder Epiduralanästhesie oder postoperativen Verweilkathetern*) Einblutungen im Bereich des Rückenmarks beobachtet. Diese haben zu Nervenschäden unterschiedlicher Ausprägung, wie z. B. lang dauernder oder dauerhafter Lähmung, geführt (siehe Abschnitt 2.2 „Warnhinweise und Vorsichtsmaßnahmen“).

Nebenwirkungen, die möglicherweise mit Fragmin P in Verbindung stehen, werden im Folgenden nach Organzugehörigkeit aufgeführt.

| Systemorgan-klasse | Häufigkeit | Nebenwirkungen |
|--|---------------|---|
| Erkrankungen des Blutes und des Lymphsystems | Häufig | leichter vorübergehender Abfall der Blutplättchenanzahl |
| | Selten | allergisch bedingter, schwerer Abfall der Blutplättchenanzahl |
| Erkrankungen des Immunsystems | Gelegentlich | Überempfindlichkeit (z. B. Übelkeit, Kopfschmerz, Temperaturanstieg, Gliederschmerzen, Nesselsucht [<i>Urtikaria</i>], Erbrechen, Juckreiz [<i>Pruritus</i>], Atemnot [<i>Dyspnoe, Bronchospasmus</i>], Blutdruckabfall) |
| | Selten | allergische (<i>anaphylaktische</i>) Reaktionen |
| | Sehr selten | allergischer (<i>anaphylaktischer</i>) Schock |
| Erkrankungen des Nervensystems | Sehr selten | Blutungen im Gehirn |
| Herzerkrankungen | Nicht bekannt | verlangsamter Herzschlag, erniedrigter Blutdruck |
| Gefäßerkrankungen | Häufig | Blutungen |
| | Sehr selten | Verengung der Gefäße (<i>Vasospasmus</i>) |
| Erkrankungen des Gastrointestinaltrakts | Gelegentlich | Erbrechen von Blut (<i>Hämatemesis</i>) |
| | Selten | Blut im Stuhl (<i>Meläna</i>) |
| | Sehr selten | Blutungen hinter dem Bauchfell |
| Leber- und Gallenerkrankungen | Häufig | Anstieg der Leberwerte (GOT, GPT, Gamma-GT) und der Enzyme LDH und Lipase |
| Erkrankungen der Haut und des Unterhautzellgewebes | Gelegentlich | Verhärtungen, Rötung und Verfärbung an der Injektionsstelle |
| | Selten | Hautschäden (<i>Hautnekrosen</i>) an der Injektionsstelle, Haarausfall (<i>Alopezie</i>) |
| | Nicht bekannt | Ausschlag (<i>Rash</i>) |
| Skelettmuskulatur-, Bindegewebs- und Knochenkrankungen | Nicht bekannt | Osteoporose nach längerer Anwendung ist nicht auszuschließen |
| Erkrankungen der Nieren und Harnwege | Sehr selten | Insbesondere bei Patienten mit eingeschränkter Nierenfunktion und Blutzuckererkrankung (<i>Diabetes mellitus</i>) kann es zu einem Mangel an Aldosteron (ein körpereigenes Hormon), zu einem erhöhten Serum-Kalium-Spiegel und zur Störung des Säure-Basen-Haushalts kommen |
| Erkrankungen der Geschlechtsorgane und der Brustdrüse | Sehr selten | schmerzhafte Dauererektion des Penis (<i>Priapismus</i>) |
| Allgemeine Erkrankungen und Beschwerden am Verabreichungsort | Häufig | kleinere Blutergüsse an der Injektionsstelle, Schmerzen an der Injektionsstelle |
| Verletzung, Vergiftung und durch Eingriffe bedingte Komplikationen | Nicht bekannt | Einblutungen im Bereich des Rückenmarks (<i>Spinal- oder Epiduralhämatom</i>) |

Das Risiko einer Blutung ist dosisabhängig und die meisten Blutungen sind schwach. Schwere Blutungen wurden berichtet, teilweise mit tödlichem Ausgang.

Zusätzliche Nebenwirkungen bei Kindern und Jugendlichen

Es wird erwartet, dass die Nebenwirkungen bei Kindern denen bei Erwachsenen entsprechen. Über die möglichen Nebenwirkungen einer Langzeitanwendung bei Kindern liegen nur wenige Informationen vor.

Meldung von Nebenwirkungen

Wenn Sie Nebenwirkungen bemerken, wenden Sie sich an Ihren Arzt, Apotheker oder das medizinische Fachpersonal. Dies gilt auch für Nebenwirkungen, die nicht in dieser Packungsbeilage angegeben sind. Sie können Nebenwirkungen auch direkt dem Bundesinstitut für Arzneimittel und Medizinprodukte, Abt. Pharmakovigilanz, Kurt-Georg-Kiesinger-Allee 3, D-53175 Bonn, Website: www.bfarm.de anzeigen. Indem Sie Nebenwirkungen melden, können Sie dazu beitragen, dass mehr Informationen über die Sicherheit dieses Arzneimittels zur Verfügung gestellt werden.

5. Wie ist Fragmin P aufzubewahren?

Bewahren Sie dieses Arzneimittel für Kinder unzugänglich auf.

Bitte lagern Sie das Arzneimittel nicht über 25 °C.

Sie dürfen dieses Arzneimittel nach dem auf dem Behältnis angegebenen Verfalldatum nicht mehr verwenden. Das Verfalldatum bezieht sich auf den letzten Tag des angegebenen Monats.

Entsorgen Sie Arzneimittel niemals über das Abwasser (z. B. nicht über die Toilette oder das Waschbecken). Fragen Sie in Ihrer Apotheke, wie das Arzneimittel zu entsorgen ist, wenn Sie es nicht mehr verwenden. Sie tragen damit zum Schutz der Umwelt bei. Weitere Informationen finden Sie unter www.bfarm.de/arzneimittelsorgung.

6. Weitere Informationen zum Produkt

Was eine Fertigspritze Fragmin P enthält

Eine Fertigspritze mit 0,2 ml Injektionslösung enthält: Dalteparin-Natrium 2500 I.E.* Anti-Faktor-Xa (*1 mg Dalteparin-Natrium entspricht 110 bis 210 I.E. Anti-Faktor-Xa*).

* 1 I.E. = 1 Einheit des 1. internationalen Standards für niedermolekulares Heparin. Nicht zu verwechseln mit Heparin I.E.!

Die sonstigen Bestandteile sind: Wasser für Injektionszwecke, Natriumhydroxid/Salzsäure (zur pH-Einstellung), Natriumchlorid.

Wie Fragmin P aussieht

Fragmin P ist eine klare, farblose bis gelbliche Lösung.

Sie dürfen Fragmin P nicht verwenden, wenn Sie Partikel in der Lösung, eine Verfärbung der Lösung oder eine Beschädigung der Fertigspritze bemerken.

Packungsgrößen

Fragmin P ist in Packungsgrößen zu 5, 10, 20, 35, 50 und 100 Fertigspritzen à 0,2 ml Injektionslösung zugelassen.

Es kann sein, dass nicht alle Packungsgrößen im Handel erhältlich sind.

7. Adresse

Pharmazeutischer Unternehmer und Importeur

Einfuhr, Umpackung und Vertrieb: kohlpharma GmbH, Im Holzhaus 8, 66663 Merzig

Diese Packungsbeilage wurde zuletzt überarbeitet im Juni 2022.

8. Hinweise für den Arzt

Die Injektion erfolgt subkutan. Fragmin P darf nicht intravenös oder intramuskulär injiziert werden.

In Abhängigkeit vom Risiko des Patienten werden folgende Dosierungsschemata empfohlen:

| Patienten mit niedrigem oder mittlerem thromboembolischem Risiko | |
|--|---------------------------------|
| Präoperativer Beginn am Operationstag | |
| 2 Stunden vor der Operation | postoperative Phase |
| 2.500 I.E. | einmal tägl. morgens 2.500 I.E. |

| Patienten mit hohem thromboembolischem Risiko z. B. orthopädische Chirurgie | | |
|---|---|---------------------------------|
| 1) Präoperativer Beginn am Abend vor der Operation | | |
| abends am Tag (10 bis 14 Stunden) vor der Operation | am Operationstag | postoperative Phase |
| 5.000 I.E. | 5.000 I.E. am Abend, ca. 24 Stunden nach Erstgabe | einmal tägl. abends 5.000 I.E. |
| 2) Präoperativer Beginn am Operationstag | | |
| 2 Stunden vor der Operation | 8 bis 12 Stunden nach Erstinjektion, jedoch frühestens 4 Stunden nach der Operation | postoperative Phase |
| 2.500 I.E. | 2.500 I.E. | einmal tägl. morgens 5.000 I.E. |
| 3) Postoperativer Beginn * | | |
| 4 bis 8 Stunden nach der Operation | postoperative Phase | |
| 2.500 I.E. | einmal tägl. 5.000 I.E., in Abständen von 24 Stunden | |

* Die postoperative Gabe eignet sich insbesondere für Patienten, bei denen eine präoperative Gabe von Dalteparin mit einem erhöhten Blutungsrisiko verbunden ist, z. B. Polytraumata. Es ist darauf zu achten, dass bei der Erstgabe nach der Operation bereits Hämostase erreicht ist.

Für 2) und 3) sollte in der postoperativen Phase zwischen der ersten Injektion und der zweiten Injektion ein Mindestabstand von 6 Stunden eingehalten werden.

Die Anwendungsdauer beträgt in der Regel 7 bis 10 Tage. Bei Patienten mit Hüftgelenkoperationen liegen Erfahrungen mit einer Therapiedauer bis zu 5 Wochen vor.

Epidural-/ Spinalanästhesie

Zwischen der Injektion und der Neuanlage/ dem Entfernen eines Epidural-/ Spinalkatheters sollte ein ausreichender Zeitabstand eingehalten werden.

Kinder und Jugendliche

Behandlung von Blutgerinnseln in den Venen (symptomatische venöse Thromboembolien - VTE)

In der folgenden Tabelle ist die empfohlene Anfangsdosis, dem Alter der Kinder und Jugendlichen entsprechend, aufgeführt:

| Alter | Dosierung |
|--|--------------------------------|
| Kinder ab 1 Monat bis unter 2 Jahren | 150 I.E./kg KG zweimal täglich |
| Kinder ab 2 Jahren bis unter 8 Jahren | 125 I.E./kg KG zweimal täglich |
| Kinder ab 8 Jahren bis unter 18 Jahren | 100 I.E./kg KG zweimal täglich |

Die Anti-Faktor-Xa-Spiegel sollten zu Beginn der Therapie und nach jeder Dosisanpassung überwacht werden.

Überdosierung

Inaktivierung von Fragmin P im Notfall: Die gerinnungshemmende Wirkung von Dalteparin kann durch Protamin neutralisiert werden. Während die induzierte Verlängerung der Gerinnungszeit vollständig normalisiert wird, wird die Anti-Faktor-Xa-Aktivität nur zu etwa 25 bis 50 % aufgehoben: 1 mg Protamin hebt die Wirkung von 100 I.E. (Anti-Faktor-Xa) Dalteparin auf.

Eine Überdosierung von Protamin sollte vermieden werden, da Protamin selbst einen gerinnungshemmenden Effekt ausübt.