



Kesimpta® 20 mg Injektionslösung im Fertigpen

Ofatumumab

▼ **Dieses Arzneimittel unterliegt einer zusätzlichen Überwachung. Dies ermöglicht eine schnelle Identifizierung neuer Erkenntnisse über die Sicherheit. Sie können dabei helfen, indem Sie jede auftretende Nebenwirkung melden. Hinweise zur Meldung von Nebenwirkungen, siehe Ende Abschnitt 4.**

Lesen Sie die gesamte Packungsbeilage sorgfältig durch, bevor Sie mit der Anwendung dieses Arzneimittels beginnen, denn sie enthält wichtige Informationen.

- Heben Sie die Packungsbeilage auf. Vielleicht möchten Sie diese später nochmals lesen.
- Wenn Sie weitere Fragen haben, wenden Sie sich an Ihren Arzt, Apotheker oder das medizinische Fachpersonal.
- Dieses Arzneimittel wurde Ihnen persönlich verschrieben. Geben Sie es nicht an Dritte weiter. Es kann anderen Menschen schaden, auch wenn diese die gleichen Beschwerden haben wie Sie.
- Wenn Sie Nebenwirkungen bemerken, wenden Sie sich an Ihren Arzt, Apotheker oder das medizinische Fachpersonal. Dies gilt auch für Nebenwirkungen, die nicht in dieser Packungsbeilage angegeben sind. Siehe Abschnitt 4.

Was in dieser Packungsbeilage steht

- 1. Was ist Kesimpta und wofür wird es angewendet?**
- 2. Was sollten Sie vor der Anwendung von Kesimpta beachten?**
- 3. Wie ist Kesimpta anzuwenden?**
- 4. Welche Nebenwirkungen sind möglich?**
- 5. Wie ist Kesimpta aufzubewahren?**
- 6. Inhalt der Packung und weitere Informationen**

1. Was ist Kesimpta und wofür wird es angewendet?

Was ist Kesimpta?

Kesimpta enthält den Wirkstoff Ofatumumab. Ofatumumab gehört zur Arzneimittelklasse der monoklonalen Antikörper.

Wofür wird Kesimpta angewendet?

Kesimpta wird zur Behandlung von Erwachsenen mit schubförmig verlaufender multipler Sklerose (Relapsing Multiple Sclerosis, RMS) angewendet.

Wie wirkt Kesimpta?

Kesimpta wirkt, indem es an sein als CD20 bezeichnetes Ziel auf der Oberfläche von B-Zellen bindet. B-Zellen sind eine Art weißer Blutkörperchen, die zum Immunsystem zählen (Abwehrkräfte des Körpers). Bei multipler Sklerose greift das Immunsystem

die Schutzschicht der Nervenzellen an. Die B-Zellen sind an diesem Prozess beteiligt. Kesimpta zielt auf die B-Zellen ab und führt dazu, dass diese entfernt werden. Dadurch wird die Häufigkeit von Schüben verringert, die Symptome werden gelindert und das Fortschreiten der Erkrankung verlangsamt.

2. Was sollten Sie vor der Anwendung von Kesimpta beachten?

Kesimpta darf nicht angewendet werden,

- wenn Sie allergisch gegen Ofatumumab oder einen der in Abschnitt 6. genannten sonstigen Bestandteile dieses Arzneimittels sind.
- wenn Ihnen gesagt wurde, dass Sie schwere Probleme mit Ihrem Immunsystem haben.
- wenn Sie an einer schweren Infektion erkrankt sind.
- wenn Sie an Krebs erkrankt sind.

Warnhinweise und Vorsichtsmaßnahmen

Bitte sprechen Sie mit Ihrem Arzt, bevor Sie Kesimpta anwenden

- Kesimpta kann dazu führen, dass das Hepatitis-B-Virus wieder aktiv wird. Ihr Arzt wird einen Bluttest durchführen, um zu überprüfen, ob bei Ihnen das Risiko einer Hepatitis-B-Infektion besteht. Wenn der Test ergibt, dass Sie bereits Hepatitis B gehabt haben oder Träger des Hepatitis-B-Virus sind, wird Ihr Arzt Sie bitten, einen Facharzt aufzusuchen.
- Vor dem Beginn Ihrer Behandlung mit Kesimpta wird der Arzt möglicherweise Ihr Immunsystem überprüfen.
- Wenn Sie eine Infektion haben, kann Ihr Arzt entscheiden, dass Sie Kesimpta nicht erhalten dürfen oder die Behandlung mit Kesimpta verschieben müssen, bis die Infektion abgeklungen ist.
- Ihr Arzt wird kontrollieren, ob Sie noch Impfungen benötigen, bevor die Behandlung mit Kesimpta aufgenommen wird. Wenn Sie eine Impfung benötigen, bei der ein Lebendimpfstoff oder abgeschwächter Lebendimpfstoff verwendet wird, sollte diese mindestens 4 Wochen vor Beginn der Behandlung mit Kesimpta erfolgen. Andere Arten von Impfstoffen sollten mindestens 2 Wochen vor Beginn der Behandlung mit Kesimpta gegeben werden.

Während der Anwendung von Kesimpta

Informieren Sie Ihren Arzt:

- wenn Sie eine allgemeine injektionsbedingte Reaktion oder eine lokale Reaktion an der Einstichstelle haben. Diese sind die häufigsten Nebenwirkungen der Behandlung mit Kesimpta und werden in Abschnitt 4. beschrieben. Sie treten üblicherweise innerhalb von 24 Stunden nach der Injektion von Kesimpta und vor allem nach der ersten Injektion auf. Die erste Injektion sollte unter Anleitung von medizinischem Fachpersonal durchgeführt werden.
- wenn Sie eine Infektion haben. Sie können leichter eine Infektion bekommen oder eine bereits vorhandene Infektion kann sich verschlechtern. Der Grund hierfür ist, dass die Immunzellen, auf die Kesimpta abzielt, auch an der Abwehr von Infektionen beteiligt sind. Infektionen können schwerwiegend und manchmal sogar lebensbedrohlich sein.
- wenn Sie eine Impfung geplant haben. Ihr Arzt wird Ihnen sagen, ob es sich bei der von Ihnen benötigten Impfung um einen Lebendimpfstoff, einen abgeschwächten Lebendimpfstoff oder eine andere Art von Impfstoff handelt. Während der Behandlung mit Kesimpta sollten Sie keine Lebendimpfstoffe oder abgeschwächte Lebendimpfstoffe erhalten, da dies zu einer Infektion führen kann.

Andere Arten von Impfstoffen wirken möglicherweise weniger gut, wenn Sie während der Behandlung mit Kesimpta gegeben werden.

Informieren Sie unverzüglich Ihren Arzt, wenn Sie während der Behandlung mit Kesimpta Folgendes bemerken, da sie Anzeichen einer schwerwiegenden Erkrankung sein könnten:

- wenn Sie Ausschlag, Nesselsucht, Atembeschwerden, Schwellungen im Gesicht, an Augenlidern, Lippen, Mund, Zunge oder Rachen, Engegefühl in der Brust oder Ohnmachtsgefühl haben. Dies können Anzeichen oder Symptome einer allergischen Reaktion sein.
- wenn Sie den Eindruck haben, dass sich Ihre multiple Sklerose verschlechtert (z. B. Schwäche oder Sehveränderungen) oder wenn Sie neue oder ungewöhnliche Symptome bemerken. Diese Effekte könnten auf eine seltene Gehirnerkrankung hindeuten, die sogenannte progressive multifokale Leukenzephalopathie (PML), die durch eine Virusinfektion verursacht wird.

Kinder und Jugendliche

Dieses Arzneimittel darf nicht bei Kindern und Jugendlichen unter 18 Jahren angewendet werden, da Kesimpta in dieser Altersgruppe noch nicht untersucht wurde.

Anwendung von Kesimpta zusammen mit anderen Arzneimitteln

Informieren Sie Ihren Arzt oder Apotheker, wenn Sie andere Arzneimittel einnehmen, kürzlich andere Arzneimittel eingenommen haben oder beabsichtigen, andere Arzneimittel einzunehmen.

Informieren Sie Ihren Arzt oder Apotheker insbesondere:

- wenn Sie Arzneimittel, die das Immunsystem beeinflussen, einnehmen, kürzlich eingenommen haben oder beabsichtigen einzunehmen. Der Grund hierfür ist, dass diese eine zusätzliche Wirkung auf das Immunsystem haben können.
- wenn Sie eine Impfung planen (siehe oben „Warnhinweise und Vorsichtsmaßnahmen“).

Schwangerschaft und Stillzeit

Wenn Sie schwanger sind oder stillen, oder wenn Sie vermuten, schwanger zu sein, oder beabsichtigen, schwanger zu werden, fragen Sie vor der Anwendung dieses Arzneimittels Ihren Arzt um Rat.

Schwangerschaft

Während der Anwendung von Kesimpta und bis 6 Monate nach dem Ende der Anwendung sollten Sie eine Schwangerschaft vermeiden.

Sollte die Möglichkeit bestehen, dass Sie schwanger werden könnten, verwenden Sie während und bis 6 Monate nach dem Ende der Anwendung von Kesimpta eine zuverlässige Verhütungsmethode. Fragen Sie Ihren Arzt nach den verfügbaren Optionen.

Wenn Sie während der Behandlung mit Kesimpta oder innerhalb von 6 Monaten nach der letzten Anwendung schwanger werden oder vermuten, schwanger zu sein, sprechen Sie umgehend mit Ihrem Arzt. Ihr Arzt wird mit Ihnen die möglichen Risiken von Kesimpta für die Schwangerschaft besprechen. Der Grund hierfür ist, dass Kesimpta die Anzahl der Immunzellen (B-Zellen) sowohl in der Mutter als auch dem ungeborenen Kind reduzieren kann. Ihr Arzt sollte die Schwangerschaft Novartis

melden. Zusätzlich zur Information Ihres Arztes können Sie Ihre Schwangerschaft auch an den örtlichen Vertreter von Novartis melden (siehe Abschnitt 6.).

Stillzeit

Kesimpta kann in die Muttermilch übergehen. Sprechen Sie mit Ihrem Arzt über den Nutzen und die Risiken, bevor Sie während der Anwendung von Kesimpta Ihr Kind stillen.

Impfung von Neugeborenen

Fragen Sie vor der Impfung Ihres neugeborenen Kindes Ihren Arzt oder Apotheker um Rat, wenn Sie während der Schwangerschaft Kesimpta angewendet haben (siehe oben „Warnhinweise und Vorsichtsmaßnahmen“).

Verkehrstüchtigkeit und Fähigkeit zum Bedienen von Maschinen

Es ist unwahrscheinlich, dass Kesimpta Ihre Verkehrstüchtigkeit oder Ihre Fähigkeit zum Bedienen von Maschinen beeinträchtigt.

Kesimpta enthält Natrium

Dieses Arzneimittel enthält weniger als 1 mmol (23 mg) Natrium pro Dosis, d. h., es ist nahezu „natriumfrei“.

3. Wie ist Kesimpta anzuwenden?

Wenden Sie dieses Arzneimittel immer genau nach Absprache mit Ihrem Arzt an. Fragen Sie bei Ihrem Arzt oder Apotheker nach, wenn Sie sich nicht sicher sind.

Kesimpta wird als subkutane Injektion (Injektion unter die Haut) gegeben.

Die erste Injektion sollte unter Anleitung von medizinischem Fachpersonal durchgeführt werden.

Kesimpta Fertigpens sind nur zum Einmalgebrauch bestimmt.

Ausführliche Hinweise zur Injektion von Kesimpta entnehmen Sie bitte dem Abschnitt „Anwendungshinweise für Kesimpta Sensoready Pen“ am Ende dieser Packungsbeilage.



Sie können Kesimpta zu jeder beliebigen Tageszeit anwenden (morgens, nachmittags oder abends).

In welcher Menge und wie oft wird Kesimpta angewendet?

Überschreiten Sie nicht die von Ihrem Arzt verschriebene Dosis.

- Die Initialdosis beträgt 20 mg Kesimpta am ersten Tag der Behandlung (Woche 0), und nach 1 und 2 Wochen (Woche 1 und Woche 2). Nach diesen ersten 3 Injektionen erfolgt in der darauffolgenden Woche (Woche 3) keine Injektion.
- Die empfohlene Dosis ab Woche 4 und danach monatlich beträgt 20 mg Kesimpta.

Zeit	Dosis
Woche 0 (erster Tag der Behandlung)	20 mg
Woche 1	20 mg
Woche 2	20 mg
Woche 3	Keine Injektion
Woche 4	20 mg
Jeder weitere Monat	20 mg

Wie lange ist Kesimpta anzuwenden?

Fahren Sie mit der monatlichen Anwendung von Kesimpta so lange fort, wie von Ihrem Arzt angewiesen.

Ihr Arzt wird Ihre Erkrankung regelmäßig kontrollieren, um zu bestimmen, ob die Behandlung die gewünschte Wirkung hat.

Wenn Sie Fragen zur Dauer der Anwendung von Kesimpta haben, wenden Sie sich an Ihren Arzt, Apotheker oder das medizinische Fachpersonal.

Wenn Sie eine größere Menge von Kesimpta angewendet haben, als Sie sollten

Wenn Sie zu viel Kesimpta injiziert haben, wenden Sie sich unverzüglich an Ihren Arzt.

Wenn Sie die Anwendung von Kesimpta vergessen haben

Damit Sie den größtmöglichen Nutzen von Kesimpta haben, ist es wichtig, dass Sie jede Injektion zur vorgesehenen Zeit anwenden.

Wenn Sie eine Injektion von Kesimpta vergessen haben, holen Sie die Injektion so bald wie möglich nach. Warten Sie nicht bis zur nächsten geplanten Dosis. Die Zeitpunkte für die weiteren Injektionen werden dann von dem Tag an errechnet, an dem Sie diese Dosis injiziert haben, und folgen nicht dem ursprünglichen Zeitplan (siehe auch „In welcher Menge und wie oft wird Kesimpta angewendet?“ oben).

Wenn Sie die Anwendung von Kesimpta abbrechen

Brechen Sie die Anwendung von Kesimpta nicht ab und ändern Sie nicht die Dosis, ohne vorher mit Ihrem Arzt darüber gesprochen zu haben.

Einige Nebenwirkungen können durch den niedrigen Blutspiegel an B-Zellen bedingt sein. Nach dem Ende der Behandlung mit Kesimpta wird der B-Zellspiegel in Ihrem Blut allmählich wieder auf Normalwerte ansteigen. Dies kann mehrere Monate dauern. In dieser Zeit können die in dieser Packungsbeilage beschriebenen Nebenwirkungen weiterhin auftreten.

Wenn Sie weitere Fragen zur Anwendung dieses Arzneimittels haben, wenden Sie sich an Ihren Arzt oder Apotheker.

4. Welche Nebenwirkungen sind möglich?

Wie alle Arzneimittel kann auch dieses Arzneimittel Nebenwirkungen haben, die aber nicht bei jedem auftreten müssen.

Die Nebenwirkungen von Kesimpta sind nachstehend aufgeführt. Informieren Sie Ihren Arzt, Apotheker oder das medizinische Fachpersonal, wenn eine dieser Nebenwirkungen schwer verläuft.

Sehr häufig (kann mehr als 1 von 10 Behandelten betreffen)

- Infektionen der oberen Atemwege mit Symptomen wie Halsschmerzen und laufender Nase
- Injektionsbedingte Reaktionen wie Fieber, Kopfschmerzen, Muskelschmerzen, Schüttelfrost und Müdigkeit – diese treten meist innerhalb von 24 Stunden nach einer Injektion mit Kesimpta und vor allem nach der ersten Injektion auf
- Harnwegsinfektionen
- Reaktionen an der Injektionsstelle wie Rötung, Schmerzen, Juckreiz und Schwellung an der Injektionsstelle

Häufig (kann bis zu 1 von 10 Behandelten betreffen)

- Abnahme des Blutspiegels eines als Immunglobulin M bezeichneten Eiweißes, das an der Infektionsabwehr beteiligt ist
- Lippenherpes

Nicht bekannt (Häufigkeit auf Grundlage der verfügbaren Daten nicht abschätzbar)

- allergische Reaktionen mit Symptomen wie Hautausschlag, Nesselsucht, Atembeschwerden, Schwellung von Gesicht, Augenlidern, Lippen, Mund, Zunge oder Rachen, Engegefühl in der Brust oder Ohnmachtsgefühl

Meldung von Nebenwirkungen

Wenn Sie Nebenwirkungen bemerken, wenden Sie sich an Ihren Arzt oder Apotheker. Dies gilt auch für Nebenwirkungen, die nicht in dieser Packungsbeilage angegeben sind. Sie können Nebenwirkungen auch direkt anzeigen (siehe Einzelheiten im Folgenden). Indem Sie Nebenwirkungen melden, können Sie dazu beitragen, dass mehr Informationen über die Sicherheit dieses Arzneimittels zur Verfügung gestellt werden.

Bundesinstitut für Impfstoffe und biomedizinische Arzneimittel
Paul-Ehrlich-Institut
Paul-Ehrlich-Str. 51-59
63225 Langen
Tel: +49 6103 77 0
Fax: +49 6103 77 1234
Website: www.pei.de

5. Wie ist Kesimpta aufzubewahren?

Bewahren Sie dieses Arzneimittel für Kinder unzugänglich auf.

Sie dürfen dieses Arzneimittel nach dem auf dem Umkarton und dem Etikett nach „verwendbar bis“ und „EXP“ angegebenen Verfalldatum nicht mehr verwenden. Das Verfalldatum bezieht sich auf den letzten Tag des angegebenen Monats.

Den (die) Fertigpen(s) im Umkarton aufbewahren, um den Inhalt vor Licht zu schützen. Im Kühlschrank lagern (2 °C – 8 °C). Nicht einfrieren. Falls erforderlich, kann Kesimpta einmalig bis zu 7 Tage lang ungekühlt bei Raumtemperatur (nicht über 30 °C) gelagert werden. Wird Kesimpta während dieses Zeitraums nicht verwendet, kann es anschließend für maximal 7 Tage wieder in den Kühlschrank zurückgegeben werden.

Sie dürfen dieses Arzneimittel nicht verwenden, wenn Sie bemerken, dass die Lösung sichtbare Partikel enthält oder trübe ist.

Entsorgen Sie Arzneimittel nicht im Abwasser oder im Haushaltsabfall. Fragen Sie Ihren Apotheker, wie das Arzneimittel zu entsorgen ist, wenn Sie es nicht mehr verwenden. Sie tragen damit zum Schutz der Umwelt bei.

6. Inhalt der Packung und weitere Informationen

Was Kesimpta enthält

- Der Wirkstoff ist: Ofatumumab. Jeder Fertigpen enthält 20 mg Ofatumumab.
- Die sonstigen Bestandteile sind: L-Arginin, Natriumacetat-Trihydrat, Natriumchlorid, Polysorbat 80, Dinatriumedetat-Dihydrat, Salzsäure (zur Einstellung des pH-Werts) und Wasser für Injektionszwecke.

Wie Kesimpta aussieht und Inhalt der Packung

Kesimpta Injektionslösung ist klar bis leicht opaleszent und farblos bis leicht bräunlich-gelb.

Kesimpta ist erhältlich in Einzelpackungen mit 1 Sensoready Fertigpen und in Bündelpackungen mit 3 Packungen zu je 1 Sensoready Fertigpen.

Es werden möglicherweise nicht alle Packungsgrößen in den Verkehr gebracht.

Pharmazeutischer Unternehmer

Novartis Ireland Limited
Vista Building
Elm Park, Merrion Road
Ballsbridge
Dublin 4
Irland

Hersteller

Novartis Pharma GmbH
Roonstraße 25
90429 Nürnberg
Deutschland

Falls Sie weitere Informationen über das Arzneimittel wünschen, setzen Sie sich bitte mit dem örtlichen Vertreter des pharmazeutischen Unternehmers in Verbindung.

Deutschland

Novartis Pharma GmbH
Tel: +49 911 273 0

Diese Packungsbeilage wurde zuletzt überarbeitet im März 2024.

Weitere Informationsquellen

Ausführliche Informationen zu diesem Arzneimittel sind auf den Internetseiten der Europäischen Arzneimittel-Agentur <https://www.ema.europa.eu> verfügbar.

Anwendungshinweise für Kesimpta Sensoready Pen

Es ist wichtig, dass Sie diese Anweisungen verstanden haben, bevor Sie sich Kesimpta injizieren, und diese befolgen. Sprechen Sie mit Ihrem Arzt, Apotheker oder dem medizinischen Fachpersonal, wenn Sie Fragen haben, bevor Sie Kesimpta zum ersten Mal anwenden.

Bitte beachten:

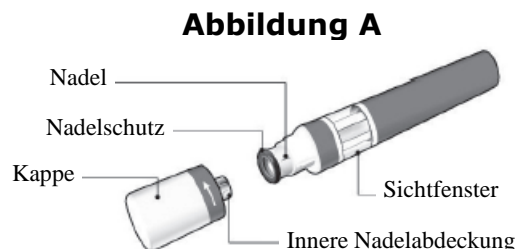
- Verwenden Sie den Pen **nicht**, wenn das Siegel des Umkartons oder das Siegel des Pens beschädigt ist. Bewahren Sie den Pen im versiegelten Umkarton auf, bis Sie bereit für die Verwendung sind.
- Den Pen **nicht schütteln**.
- Den Pen **nicht verwenden**, wenn er beschädigt aussieht oder mit entfernter Kappe heruntergefallen ist.
- Entsorgen Sie den gebrauchten Pen sofort nach der Anwendung. **Den Pen nicht wiederverwenden**. Siehe „Wie soll ich den gebrauchten Kesimpta Sensoready Pen entsorgen?“ am Ende dieser Anwendungshinweise.

Wie soll ich Kesimpta aufbewahren?

- Bewahren Sie den Pen in der Verpackung im Kühlschrank zwischen 2 °C und 8 °C auf.
- Bewahren Sie den Pen in der Originalverpackung auf, um den Inhalt vor Licht zu schützen, bis Sie bereit für die Verwendung sind.
- Den Pen **nicht einfrieren**.

Bewahren Sie Kesimpta für Kinder unzugänglich auf.

Bestandteile des Kesimpta Sensoready Pens (siehe Abbildung A):

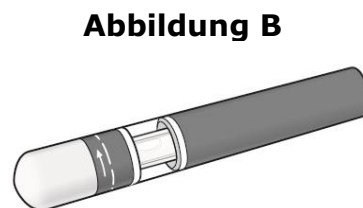


Der Kesimpta Sensoready Pen ist mit entfernter Kappe gezeigt. Entfernen Sie die Kappe **erst**, wenn Sie für die Injektion bereit sind.

Was Sie für die Injektion benötigen:

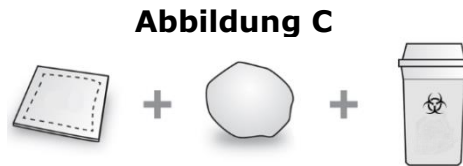
Im Umkarton enthalten:

- Ein neuer Kesimpta Sensoready Pen
(siehe **Abbildung B**)



Im Umkarton nicht enthalten (**siehe Abbildung C**):

- 1 Alkoholtupfer
- 1 Wattebausch oder Mull
- Sicherheitsbehälter für die Entsorgung spitzer Gegenstände



Siehe „Wie soll ich den gebrauchten Kesimpta Sensoready Pen entsorgen?“ am Ende dieser Anwendungshinweise.

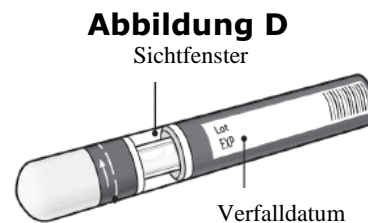
Vor Ihrer Injektion:

Nehmen Sie den Pen **15 bis 30 Minuten vor der Injektion** aus dem Kühlschrank, damit er Raumtemperatur annimmt.

Schritt 1: Wichtige Sicherheitskontrollen vor der Injektion (siehe Abbildung D):

- Schauen Sie durch das Sichtfenster. Die Flüssigkeit sollte klar bis leicht opaleszent sein.
Nicht verwenden, wenn die Flüssigkeit sichtbare Partikel enthält oder trübe erscheint.
Es könnte ein Luftbläschen zu sehen sein, was normal ist.
- Achten Sie auf das **Verfalldatum (EXP)** an Ihrem Pen. Verwenden Sie den Pen **nicht**, wenn das Verfalldatum überschritten ist.

Wenden Sie sich an Ihren Apotheker oder medizinisches Fachpersonal, wenn der Pen eine dieser Sicherheitsanforderungen nicht erfüllt.



Schritt 2: Wählen Sie Ihre Injektionsstelle:

- Der empfohlene Bereich ist die Vorderseite der Oberschenkel. Sie können die Injektion auch im unteren Bauchbereich (Abdomen) vornehmen, **nicht** jedoch in einem Bereich von 5 cm um den Bauchnabel herum (**siehe Abbildung E**).
- Wechseln Sie bei jeder Injektion von Kesimpta die Injektionsstelle.
- **Nicht** an Stellen injizieren, an denen die Haut empfindlich, gerötet, schuppig oder hart ist oder einen Bluterguss aufweist. Bereiche mit Narben oder Dehnungsstreifen sowie infizierte Hautbereiche sind zu vermeiden.
- Falls ein **Betreuer** oder **medizinisches Fachpersonal** Ihnen die Injektion verabreicht, kann die Injektion auch an der Außenseite der Oberarme erfolgen (**siehe Abbildung F**).

Abbildung E

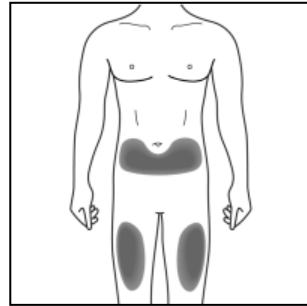
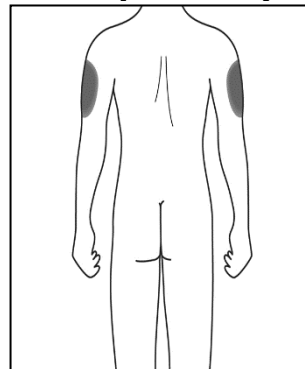


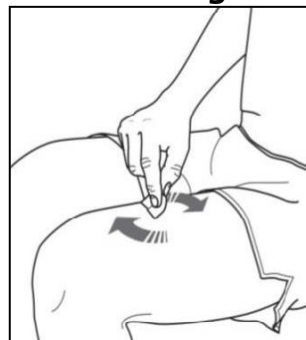
Abbildung F
(nur Betreuer und medizinisches Fachpersonal)



Schritt 3: Reinigen Sie die Injektionsstelle:

- Waschen Sie sich die Hände mit Wasser und Seife.
- Reinigen Sie die Injektionsstelle mit dem Alkoholtupfer mit einer kreisenden Bewegung. Lassen Sie die Stelle vor der Injektion trocknen (**siehe Abbildung G**).
- Achten Sie darauf, den gereinigten Bereich vor der Injektion nicht mehr zu berühren.

Abbildung G



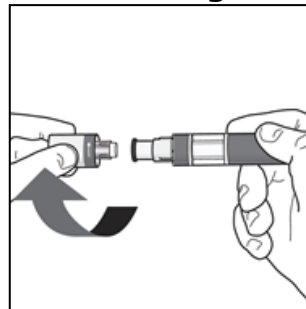
Ihre Injektion

Schritt 4: Entfernen Sie die Kappe:

- Entfernen Sie die Kappe erst, wenn Sie für die Anwendung des Pens bereit sind.
- Drehen Sie die Kappe in Pfeilrichtung ab (**siehe Abbildung H**).
- Werfen Sie die Kappe weg. **Versuchen Sie nicht, die Kappe wieder aufzusetzen.**
- Verwenden Sie den Pen innerhalb von 5 Minuten nach Entfernung der Kappe.

An der Nadelspitze können ein paar Tropfen Arzneimittel austreten. Dies ist normal.

Abbildung H

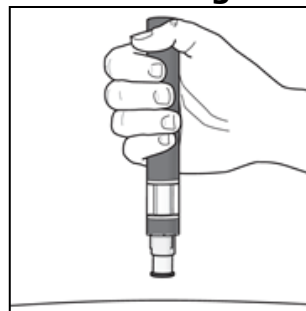


Schritt 5: So halten Sie den Pen:

- Halten Sie den Pen im 90-Grad-Winkel zur gereinigten Injektionsstelle (**siehe Abbildung I**).



Abbildung I



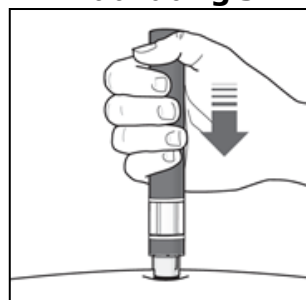
Wichtig: Während der Injektion hören Sie **2 laute Klicks**:

- Der **erste Klick** zeigt an, dass **die Injektion begonnen hat**.
 - Der **zweite Klick** zeigt an, dass **die Injektion nahezu abgeschlossen ist**.
- Sie müssen den Pen fest auf Ihre Haut gedrückt halten, bis der **grüne Indikator** das Fenster ausfüllt und sich nicht mehr bewegt.

Schritt 6: Beginnen Sie mit der Injektion:

- Drücken Sie den Pen fest auf Ihre Haut, um mit der Injektion zu beginnen (**siehe Abbildung J**).
- Der **erste Klick** zeigt an, dass die Injektion begonnen hat.
- **Halten** Sie den Pen fest auf Ihre Haut **gedrückt**.
- Der **grüne Indikator** zeigt den Fortschritt der Injektion.

Abbildung J



Schritt 7: Schließen Sie Ihre Injektion ab:

- Achten Sie auf den **zweiten Klick**. Dieser zeigt an, dass die Injektion **fast** abgeschlossen ist.
- Vergewissern Sie sich, dass der **grüne Indikator** das Fenster ausfüllt und sich nicht mehr bewegt (**siehe Abbildung K**).
- Sie können den Pen nun entfernen (**siehe Abbildung L**).

Abbildung K

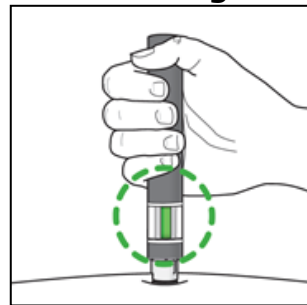
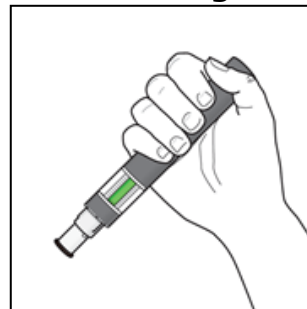


Abbildung L



Nach Ihrer Injektion:

- Wenn der grüne Indikator nicht das Fenster ausfüllt, bedeutet dies, dass Sie nicht die volle Dosis erhalten haben. Wenden Sie sich an Ihren Arzt oder Apotheker, wenn der grüne Indikator nicht sichtbar ist.
- An der Injektionsstelle könnte etwas Blut austreten. Sie können mit einem Wattebausch oder Mull 10 Sekunden lang auf die Injektionsstelle drücken. An der Injektionsstelle nicht reiben. Falls es blutet, können Sie die Injektionsstelle mit einem kleinen Pflaster abdecken.

Wie soll ich den gebrauchten Kesimpta Sensoready Pen entsorgen?

Schritt 8: Entsorgung Ihres Kesimpta Sensoready Pens:

- Entsorgen Sie den gebrauchten Pen in einem Sicherheitsbehälter (d. h. verschließbarer, durchstichsicherer Behälter oder ähnlich) (**siehe Abbildung M**).
- Der Pen darf niemals wiederverwendet werden.

Abbildung M



Bewahren Sie den Sicherheitsbehälter für Kinder unzugänglich auf.